

22 ruedas arsa.

RUEDAS PARA BRICOLAGE, DECORACIÓN Y MOBILIARIO COMERCIAL

Soporte de polipropileno acabado de color gris.

Giratorio, sobre propia espiga.

Freno, actúa simultáneamente en los dos aros.

Sistema de Fijación:

Espiga roscada, con rosca M-10x15.

Platina, para cuatro tornillos.

Aro: doble de polipropileno, con bandaje de goma termoplástica, color gris.

Embellecedores laterales color gris de serie.

Tipo de Eje:

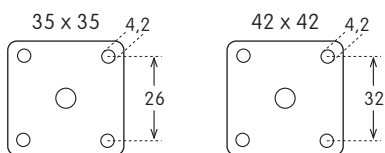
Liso, sobre eje de acero.

Opciones

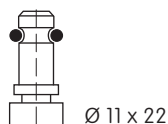
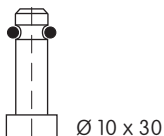
Otros acabados: Colores del soporte. (Según cantidades)

Espiga roscada, M-8x15 y M-10x25.

Otras platinas:



Espiga Lisa, con anilla de presión.



Opciones

Otros acabados: Se puede suministrar Embellecedores laterales, según los siguientes acabados y colores.




CUADRO GENERAL DE COTAS Y CARGAS

60	10 x 2	50	80	-	77	48 x 48	35 x 35	6 x 11	10	15
75	10 x 2	50	91	-	95	48 x 48	35 x 35	6 x 11	10	15

Giratoria Espiga Roscada



Color Disco	CODIGO			
	 60	 10 x 2	 75	 10 x 2
Cerezo	271203		285203	
Gris	271205		285205	
Blanco	271206		285206	
Verde	271207		285207	
Rojo	271208		285208	
Amarillo	271209		285209	
Naranja	271210		285210	
Azul	271211		285211	
Negro	271212		285212	



Giratoria Espiga Roscada Freno







Color Disco	CODIGO			
	 60	 10 x 2	 75	 10 x 2
Cerezo	272203		288203	
Gris	272205		288205	
Blanco	272206		288206	
Verde	272207		288207	
Rojo	272208		288208	
Amarillo	272209		288209	
Naranja	272210		288210	
Azul	272211		288211	
Negro	272212		288212	



Giratoria Platina







Color Disco	CODIGO			
	 60	 10 x 2	 75	 10 x 2
Cerezo	271403		285403	
Gris	271405		285405	
Blanco	271406		285406	
Verde	271407		285407	
Rojo	271408		285408	
Amarillo	271409		285409	
Naranja	271410		285410	
Azul	271411		285411	
Negro	271412		285412	



Giratoria Platina Freno



Color Disco	CODIGO			
	 60	 10 x 2	 75	 10 x 2
Cerezo	272403		288403	
Gris	272405		288405	
Blanco	272406		288406	
Verde	272407		288407	
Rojo	272408		288408	
Amarillo	272409		288409	
Naranja	272410		288410	
Azul	272411		288411	
Negro	272412		288412	



24 ruedas arsa.

RUEDAS PARA BRICOLAGE, DECORACIÓN Y MOBILIARIO COMERCIAL

Soporte de polipropileno acabado de color gris.

Giratorio, sobre propia espiga.

Freno, actúa simultáneamente en los dos aros.

Sistema de Fijación:

Espiga roscada, con rosca M-10x15.

Platina, para cuatro tornillos.

Aro: doble de polipropileno, con bandaje de goma termoplástica, color gris.

Embellecedores laterales color gris de serie.

Tipo de Eje:

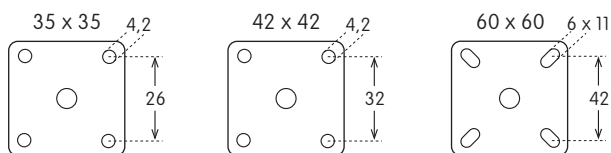
Liso, sobre eje de acero.

Opciones

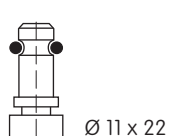
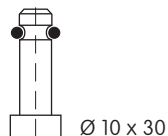
Otros acabados: Colores del soporte. (Según cantidades)

Espiga roscada, M-8x15 y M-10x25.

Otras platinas:



Espiga Lisa, con anilla de presión.



Opciones

Otros acabados: Se puede suministrar Embellecedores laterales, según los siguientes acabados y colores.







CUADRO GENERAL DE COTAS Y CARGAS

60	14 x 2	50	70	-	82	48 x 48	35 x 35	5 x 8	10	15
75	17 x 2	50	91	-	95	48 x 48	35 x 35	5 x 8	10	15

Giratoria Espiga Roscada







Color Disco	CODIGO			
	 60	 14 x 2	 75	 17 x 2
Gris	275205		286205	
Blanco	275206		286206	
Verde	275207		286207	
Rojo	275208		286208	
Amarillo	275209		286209	
Naranja	275210		286210	
Azul	275211		286211	



Giratoria Espiga Roscada Freno







Color Disco	CODIGO			
	 60	 14 x 2	 75	 17 x 2
Gris	276205		287205	
Blanco	276206		287206	
Verde	276207		287207	
Rojo	276208		287208	
Amarillo	276209		287209	
Naranja	276210		287210	
Azul	276211		287211	



Giratoria Platina







Color Disco	CODIGO			
	 60	 14 x 2	 75	 17 x 2
Gris	275405		286405	
Blanco	275406		286406	
Verde	275407		286407	
Rojo	275408		286408	
Amarillo	275409		286409	
Naranja	275410		286410	
Azul	275411		286411	



Giratoria Platina Freno



Color Disco	CODIGO			
	 60	 14 x 2	 75	 17 x 2
Gris	276405		287405	
Blanco	276406		287406	
Verde	276407		287407	
Rojo	276408		287408	
Amarillo	276409		287409	
Naranja	276410		287410	
Azul	276411		287411	



6 ruedas arsa.

RUEDAS PARA BRICOLAGE, MOBILIARIO Y DECORACIÓN

Soporte de polipropileno, acabado negro mate.

Giratorio, sobre propia espiga.

Freno, actúa simultáneamente en los dos aros.

Sistema de Fijación:

Espiga Lisa, para taco (indicar medida de taco).

Aro: doble de polipropileno (pp).

Tipo de Eje:

Liso, sobre eje de acero.

Ø \varnothing Taco	CODIGO	CODIGO
	Ø	\varnothing
12	22701	-
12 *	22702	-
14	22703	-
16	22705	-
18	22707	222721
20	22709	-
23	22711	222722



* Taco especial para aglomerado

Opciones

Otros acabados: Colores tanto de soporte como de la rueda. (Según cantidades)



Color Blanco solo en Ø 45 y Ø 50.



CUADRO GENERAL DE COTAS Y CARGAS



40	10 x 2	20	43	35	-	-	-	-	8	24
45	10 x 2	25	52	44	-	-	-	-	8	24
45	10 x 2	25	52	44	-	-	-	-	7	14
50	10 x 2	35	55	49	55	-	-	-	8	24
50	10 x 2	35	55	49	-	-	-	-	7	14

Giratoria Sin Espiga "Especial Estufas"

		CODIGO
		
40	10 x 2	2204





Giratoria Espiga

		CODIGO
		
40	10 x 2	22851
45	10 x 2	22852
50	10 x 2	22853





Giratoria Espiga Freno

		CODIGO
		
50	10 x 2	22974



Giratoria Espiga

		CODIGO
		
45	10 x 2	22854
50	10 x 2	22855



8 **ruedas arsa**

RUEDAS PARA BRICOLAGE, MOBILIARIO Y DECORACIÓN

Soporte de polipropileno, acabado negro mate.

Soporte de zamak, acabado dorado.

Giratorio, sobre propia espiga.

Freno, actua simultáneamente en los dos aros.

Sistema de Fijación:

Espiga roscada con rosca métrica.

Aro: doble de polipropileno (pp).

Tipo de Eje:

Liso, sobre eje de acero.

Opciones

Otros acabados: Colores tanto de soporte como de la rueda. (Según cantidades)




Color Blanco solo en Ø 45 y Ø 50.



CUADRO GENERAL DE COTAS Y CARGAS




40	10 x 2	20	43	35	-	-	-	-	8	15
45	10 x 2	25	52	44	-	-	-	-	8	15
50	10 x 2	35	55	49	55	-	-	-	8	15
50	10 x 2	35	55	49	55	-	-	-	10	15

Giratoria Espiga Roscada

		CODIGO
		
40	10 x 2	22831
45	10 x 2	22832
50	10 x 2	22833
50	10 x 2	22834






Giratoria Espiga Roscada Freno Pedal

		CODIGO
		
50	10 x 2	22973
50	10 x 2	22976






Giratoria Espiga Roscada

		CODIGO
		
50	10 x 2	22863



Giratoria Espiga Roscada Freno Pedal

		CODIGO
		
50	10 x 2	22873



10 ruedas arsa.

RUEDAS PARA BRICOLAGE, MOBILIARIO Y DECORACIÓN

Soporte de polipropileno, acabado negro mate.
Soporte de zamak, acabado dorado.

Giratorio, sobre propia espiga.
Freno, actua simultáneamente en los dos aros.

Sistema de Fijación:
Platina, para cuatro tornillos.

Aro: doble de polipropileno (pp).

Tipo de Eje:
Liso, sobre eje de acero.

Opciones

Otros acabados: Colores tanto de soporte como de la rueda. (Según cantidades)
Color Blanco solo en Ø 45 y Ø 50.



Opciones




Soporte **Con platina en "U"** de 16-17-19 mm.



CUADRO GENERAL DE COTAS Y CARGAS




40	10 x 2	20	43	35	-	42 x 42	32 x 32	4,2	-	-
45	10 x 2	25	52	44	-	42 x 42	32 x 32	4,2	-	-
50	10 x 2	35	55	49	55	42 x 42	32 x 32	4,2	-	-

Giratoria Platina

		CODIGO
		
40	10 x 2	22801
45	10 x 2	22802
50	10 x 2	22803






Giratoria Platina Freno Pedal

		CODIGO
		
50	10 x 2	22972






Giratoria Platina

		CODIGO
		
50	10 x 2	22860



Giratoria Platina Freno Pedal

		CODIGO
		
50	10 x 2	22861



12 **ruedas arsa**

RUEDAS PARA MOBILIARIO Y SILLERIA

Soporte de polipropileno acabado negro mate.
Giratorio, sobre propia espiga.

Sistema de Fijación:

Espiga roscada, con rosca M-10x15.
Espiga Lisa, con anilla de presión Ø 11x22.
Espiga Lisa, con anilla de presión Ø 10x30.
Platina, para cuatro tornillos.

Aro: doble de polipropileno, con bandaje de goma termoplástica, color gris.

Tipo de Eje:

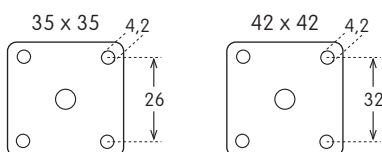
Liso, sobre eje de acero.

Opciones

Platina, para cuatro tornillos 35x35 y 42x42.

Espiga roscada, M-8x15.

Otras platinas:






Otros acabados: Colores tanto de soporte como de la rueda. (Según cantidades)



CUADRO GENERAL DE COTAS Y CARGAS




50	10 x 2	35	55	49	-	-	-	-	10	15
50	10 x 2	35	55	49	-	-	-	-	11	22
50	10 x 2	35	55	49	-	-	-	-	10	30
50	10 x 2	35	55	49	-	48 X 48	35 X 35	-	-	-

Giratoria Espiga Roscada

		CODIGO
		
50	10 x 2	22893






Giratoria Espiga Ø 11x22

		CODIGO
		
50	10 x 2	22894






Giratoria Espiga Ø 10x30

		CODIGO
		
50	10 x 2	22895



Giratoria Platina

		CODIGO
		
50	10 x 2	22892



14 **ruedas arsa.**

RUEDAS PARA MOBILIARIO Y SILLERIA

Soporte de polipropileno acabado negro mate.
Giratorio, sobre propia espiga.

Sistema de Fijación:

Espiga roscada, con rosca M-10x15.
Espiga Lisa, con anilla de presión Ø 11x22.
Espiga Lisa, con anilla de presión Ø 10x30.
Platina, para cuatro tornillos.

Aro: doble de polipropileno.

Tipo de Eje:

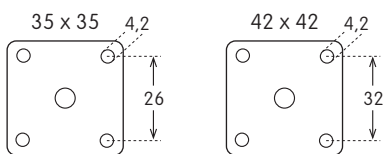
Liso, sobre eje de acero.

Opciones

Platina, para cuatro tornillos 35x35 y 42x42.

Espiga roscada, M-8x15.

Otras platinas:



Otros acabados: Colores tanto de soporte como de la rueda. (Según cantidades)






CUADRO GENERAL DE COTAS Y CARGAS

50	10 x 2	35	55	49	80	-	-	-	10	15
50	10 x 2	35	55	49	80	-	-	-	11	22
50	10 x 2	35	55	49	80	-	-	-	10	30
50	10 x 2	35	55	49	80	48 X 48	35 X 35	-	-	-






Giratoria Espiga Roscada

CODIGO		CODIGO
 21843	50 10 x 2	 22843






Giratoria Espiga Ø 11x22

CODIGO		CODIGO
 21844	50 10 x 2	 22844






Giratoria Espiga Ø 10x30

CODIGO		CODIGO
 21845	50 10 x 2	 22845



Giratoria Platina

CODIGO		CODIGO
 21842	50 10 x 2	 22842

